












Instructie afname van swabs voor COVID testen, A56

Illustratie	Naam	Instructie
	Hi/Viral Transport medium	Plaats een swab in het medium en schud deze goed uit zodat de virusdeeltjes in het medium komen.
	GLY medium (buis witte dop)	Verwijder de swab uit het medium. Draai de dop stevig vast.
	Cobas PCR media (buis gele dop)	Bewaren 2 tot 25 °C. Binnen 72 uur inleveren.
	Neus en/of keelwab (afname-instructies zie instructiefilm op rhmdc.nl)	
	E Swab Liquid Amies standaard tip	Plaats de bijgeleverde swab tot op de bodem van het transportmedium. Breek de swab af op het afbreekrandje. NB: de swab niet afknippen of hoger afbreken.
	E Swab Liquid Amies standaard tip	Draai het dopje in het transportmedium. De swab moet zijn vastgedraaid in het dopje.
	E Swab Liquid Amies dunne tip	Bewaren: 2 tot 25 °C. Binnen 24 uur inleveren.
	NIET INSTUREN!	
	GEEN SWAB IN MEDIUM ACHTERLATEN!	

BESTELLEN van buizen en swabs: via www.rhmdc.nl/zorgverleners

FORMULIER: Vermeld volledige gegevens mét **het telefoonnummer van de patiënt**. (nodig bij positieve uitslagen)

Barcode sticker: Plak de sticker recht, in het midden op de buis

UITSLAGEN: Beschikbaar binnen 48 uur via Cyberlab en HIX. Na 48 uur geen uitslag: Bel 088-2604000 en volg de instructies