








Afname- en verzendmedia 1e lijn

Materiaal en afname informatie	Bewaren na afname	Illustratie
<p>A/U Urinebuis (olijfgroen) ref. 364955</p> <p>Bacteriële kweek algemeen, gistkweek (midstream) DNA- onderzoek (PCR) (man: 1e straals urine) op <i>Chlamydia trachomatis</i>, <i>Gonokokken*</i>, <i>Trichomonas vaginalis</i>, <i>Mycoplasma genitalium</i>.</p> <p>*Resistentiebepaling van Gonokokken is alleen mogelijk op materiaal dat voor kweek is ingestuurd uit universeel transport medium (zie B/C/G)</p> <p>Afname informatie: Direct na opvangen urine buis vullen. Urine eventueel koel bewaren, binnen 12 uur na opvangen van de urine de buis vullen. Let op de minimale vul lijn.</p>	<p>De buis na vullen omschudden 2 tot 25°C</p> <p>binnen 24 uur inleveren</p>	
<p>B/C/G Universeel transport medium (UTM) UTM met mini tip op aanvraag verkrijgbaar.</p> <p>Uitstrijken huid en slijmvliezen op: - Bacteriële kweek algemeen, MRSA, BRMO - Gistkweek (<i>Candida</i>)</p> <p>Genitaliën uitstrijk voor kweek <i>Hemolytische streptokokken, Gonokokken (kweek, resistentie)</i> <i>Gardnerella vaginalis</i>.</p> <p>- Vagina-uitstrijk: Inbrengen van een speculum is niet noodzakelijk! - Urethra man: Kweek afnemen 2-4 cm van urethraopening.</p> <p>LET OP! voor diagnostiek van bacteriële vaginose verdient een preparaatglasje de voorkeur! (zie D)</p> <p>DNA onderzoek (PCR) op o.a. <i>Chlamydia trachomatis, Gonokokken, Trichomonas vaginalis, luchtwegvirussen (w.o. Influenza), Bordetella pertussis (kinkhoest), Mycoplasma pneumoniae, Chlamydia pneumoniae, C.pittaci, Herpes Simplex Virus en Varicella Zoster Virus</i></p>	<p>2 tot 25°C</p> <p>Voor kweek binnen 24 uur inleveren</p> <p>Voor DNA-onderzoek binnen 72 uur inleveren</p>	 <p>Plaats de swab tot op de bodem van het transportmedium. Breek de swab af op het afbreekrandje.</p> <p>NB: de swab niet afknippen of hoger afbreken.</p> <p>Draai het dopje in het transportmedium De swab moet zijn vastgedraaid in het dopje</p>
<p>D Preparaatglasje <i>Voor bacteriële vaginose (fluor vaginalis)</i></p> <p>Afname informatie: - Verwijder overtollig slijm (ectocervix, vagina). - Breng een tweede wattenstok in en strijk langs de vaginawand. - Strijk dun uit over een objectglasje. Bij een te dik preparaat afstrijken met een tweede glasje. Het materiaal moet binnen enkele minuten droog zijn, dan is de dikte goed. - Stop het gedroogde glasje in de koker.</p>		 <p>Preparaatglasje + verzendkoker</p>
<p>E Fecespotje <i>Feces voor bacterieel - en viraal onderzoek, parasieten, Helicobacter antigeentest.</i></p>	<p>2 tot 8 °C binnen 24 uur inleveren</p>	
<p>H Standaard potje <i>Voor sputum, huidschilfers, nagels etc.: alle onderzoeken</i></p>	<p>2 tot 8 °C binnen 24 uur inleveren</p>	
<p>U/W Urinebuis (beige) ref. 364915</p> <p>Voor o.a. voor (micro)albumine, Kreatinine in urine en urinescreening</p>	<p>2 tot 25 °C binnen 24 uur inleveren</p>	